

# SD Iphone Moblie

数据恢复取证系统测试版说明



欢迎界面

操作与功能介绍

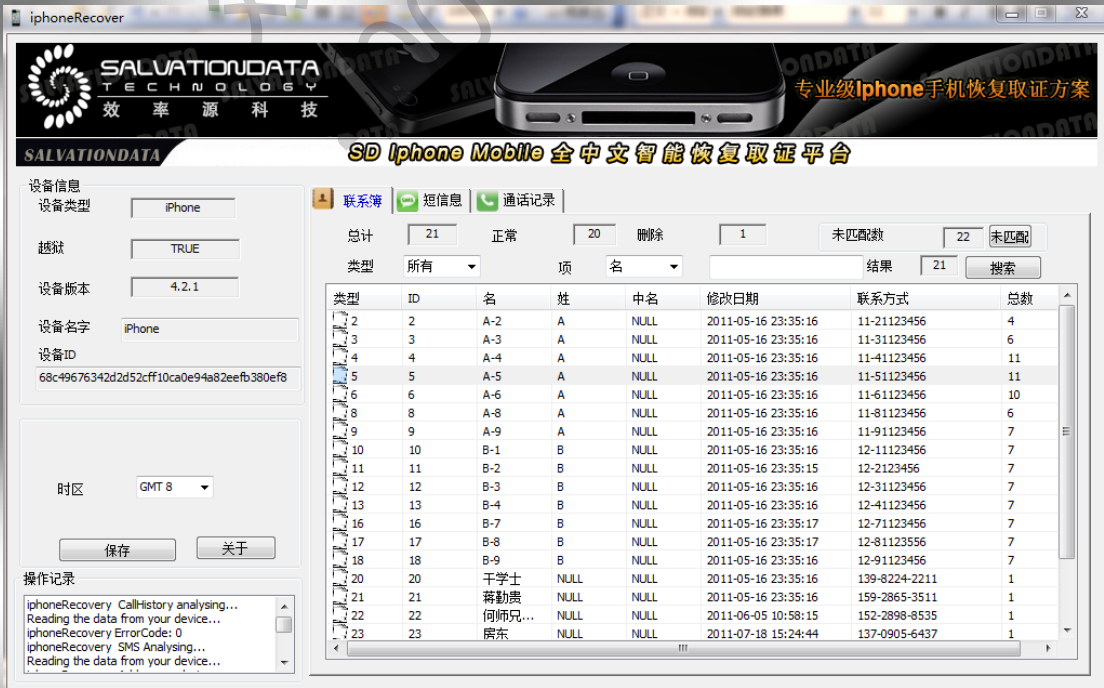
1.

请复制对话框内软件 ID 号码，并连续效率源销售部门，获取注册文件 REGKEY.dat 后，放置到安装程序位置后，启动软件。



新增 02

操作界面




## I. 设备信息



设备信息	
设备类型	iPhone
越狱	TRUE
设备版本	4.2.1
设备名字	iPhone
设备ID	68c49676342d2d52cff10ca0e94a82eeefb380ef8

1. 设备类型：自动分辨识别并显示 Iphone1/2/3/4，ipad1/2，itouch1/2/3/4。
2. 破解类型：自动分辨识别手机翻墙越狱状态，分为越狱或锁定。试用版仅支持越狱后的苹果手机。
3. 设备版本：自动分辨识别并显示您的苹果设备固件版本号。
4. 设备名称：自动分辨识别并显示您的苹果设备个性化签名。
5. 设备编码：自动分辨识别并显示您的苹果设备 ID 身份编号。

## II. GPS 时区定位



时区	GMT 8 ▼
----	---------

软件将根据您接入所在地，自动判别所处时区。同时您也可根据自身使用习惯，人为设定时区，以便您身处全球各地，方便使用。

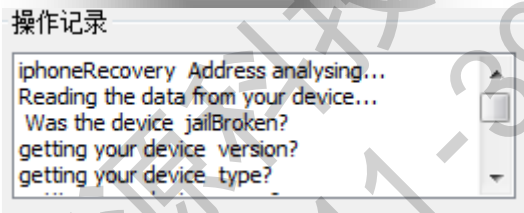
## III. 关于本软件

点击此按钮，可以查看相关注册授权人信息及软件版本号。



#### IV. 操作记录

所有使用本软件进行的操作都将被系统自动记录，备案查询。



新增 05

#### V. 通讯记录查看与恢复

联系簿 短信信息 通话记录							
总计		21	正常	20	删除	1	未匹配数
类型		所有	项	名	结果	21	搜索
类型	ID	名	姓	中名	修改日期	联系方式	总数
2	2	A-2	A	NULL	2011-05-16 23:35:16	11-21123456	4
3	3	A-3	A	NULL	2011-05-16 23:35:16	11-31123456	4
4	4	A-4	A	NULL	2011-05-16 23:35:16	11-41123456	11
5	5	A-5	A	NULL	2011-05-16 23:35:16	11-51123456	11
6	6	A-6	A	NULL	2011-05-16 23:35:16	11-61123456	10
8	8	A-8	A	NULL	2011-05-16 23:35:16	11-81123456	6
9	9	A-9	A	NULL	2011-05-16 23:35:16	11-91123456	7
10	10	B-1	B	NULL	2011-05-16 23:35:16	12-11123456	7
11	11	B-2	B	NULL	2011-05-16 23:35:15	12-2123456	7
12	12	B-3	B	NULL	2011-05-16 23:35:16	12-31123456	7
13	13	B-4	B	NULL	2011-05-16 23:35:16	12-41123456	7
16	16	B-7	B	NULL	2011-05-16 23:35:17	12-71123456	7
17	17	B-8	B	NULL	2011-05-16 23:35:17	12-81123556	7
18	18	B-9	B	NULL	2011-05-16 23:35:16	12-91123456	7
20	20	干学士	NULL	NULL	2011-05-16 23:35:16	139-8224-2211	1
21	21	蒋勤贵	NULL	NULL	2011-05-16 23:35:16	159-2865-3511	1
22	22	何师兄...	NULL	NULL	2011-06-05 10:58:15	152-2898-8535	1
23	23	房东	NULL	NULL	2011-07-18 15:24:44	137-0905-6437	1

### 1. 总地址簿条目数



A UI element showing the total number of address book entries. It consists of a label '总计' (Total) and a text box containing the number '21'.

此栏信息将显示地址簿所有联系人总数。

### 2. 正常联系人数目



A UI element showing the number of normal contacts. It consists of a label '正常' (Normal) and a text box containing the number '20'.

此栏信息将显示地址簿现存联系人总数。

### 3. 已删除联系人条数



A UI element showing the number of deleted contacts. It consists of a label '删除' (Delete) and a text box containing the number '1'.

此栏信息将显示地址簿内已删除联系人总数。

### 4. 缺失联系人的电话、邮件、传真及网站信息。



A UI element showing the number of missing contact information. It consists of a label '未匹配数' (Unmatched count), a text box containing the number '26', and a button labeled '未匹配' (Unmatched).

此信息栏将显示已删除联系人后独立的电话、邮件、传真及网站信息，可通过点击“查看”按钮，获取详细列表清单，并可通过清单信息匹配添加原联系人。

**基本信息**

ID  名  姓  中名  生日

组织  部门  职业  昵称

备忘

创建日期  修改日期

**联系方式**

ROWID	ID	属性	标识	标签	值
<input type="checkbox"/> 8	3	3 Tel	0	1 mobile	11-31123456
<input type="checkbox"/> 9	3	3 Tel	2	3 Home	11-33123456
<input type="checkbox"/> 10	3	3 Tel	3	4 work	11-34123456
<input type="checkbox"/> 11	3	3 Tel	4	5 Main	11-35123456

选中复选框后，右键单击弹出提示对话框，“添加项目”即可将此号码添加至通讯簿中。

<input checked="" type="checkbox"/>	0	19	3 Tel	5	6 Home...	136-8408-7877
<input checked="" type="checkbox"/>	0	19	3			136-8408-7875
<input checked="" type="checkbox"/>	0	19	3			136-8408-7874
<input checked="" type="checkbox"/>	0	15	3 Tel	0	1 mobile	12-61123456

亦可逆操作，右键选择对话框，“移除项目”即可将此号码从通讯簿中移除。

创建日期  修改日期

**联系方式**

ROWID	ID	属性	标识	标签	值
<input checked="" type="checkbox"/> 0	19	3 Tel	5	6 HomeFax	136-8408-7877
<input checked="" type="checkbox"/> 0				4 work	136-8408-7875

## 5. 地址簿联系人类型选择

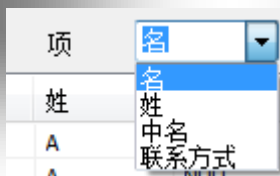
类型

类型

6

此功能可分别筛选所有，正常以及被删除联系人的记录，方便您一目了然了解手机内信息状况。您还可通过此功能快速查看相关短信详细内容。

## 6. 选择详细筛选条件



此功能提供排序选择，可按照姓、名以及符合欧美人士的中间名筛选功能，额外提供以联系人为标杆，集中显示相关信息记录，并包含已删除信息。



确定搜索条件后，点击“搜索”按钮，即可查看搜索结果，并在列表中显示详细信息。

## 操作步骤

第一步,

将您的苹果设备链接至电脑，同时确保本电脑上已经安装 iTunes，保证此时状态显示“已经连接”

第二步,

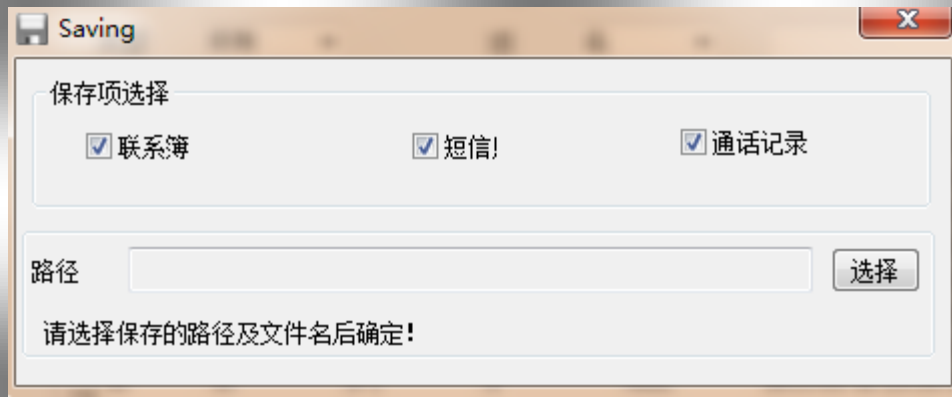
启动程序，打开程序同时，软件预读取技术将自动扫描全设备，并在下方列表显示正常与已经删除的联系人记录。您也可设定特定条件，选择查看。

第三步,

单击选中的信息记录，点击左方“输出为 Excel”文档保存即可。

第四步,

选择保存路径，即可查看输出的 Excel 文件



效率源科技  
400-6311-393





## 二、短信功能操作界面

联系簿

短信信息

通话记录

总计

251

正常

148

删除

74

扫描

29

类型

所有

组NO

0

地址

结果

251

搜索

类型	组	地址	时间	内容
Incoming	3	10658211	2011-01-...	新的1年开始,祝好事接2连3,心情4季如春,生活5颜六色,7彩缤纷,偶尔8
Incoming	7	1252002...	2011-03-...	下载飞信到手机上,就能随时随地给好友发送免费短信,省钱且方便。下载
Incoming	7	1252002...	2011-03-...	zjq (1508***6422) 想加您为飞信好友,同意并开通飞信回"是",同意但不开
Outgoing	7	1252002...	2011-03-...	Y
Incoming	8	12520	2011-03-...	感谢您成功订制中国移动飞信, 回复P获取初始密码, 发送QXFX到10086关
Incoming	1	1252015...	2011-03-...	您已与zjq (15082136422) 成为好友并免费开通了飞信, 回复本短信与TA聊
Incoming	1	1252015...	2011-03-...	zjq: test1
Incoming	1	1252015...	2011-03-...	zjq: test2
Incoming	1	1252015...	2011-03-...	zjq: test3
Incoming	1	1252015...	2011-03-...	zjq: test4
Outgoing	1	1252015...	2011-03-...	Back4
Incoming	1	1252015...	2011-03-...	zjq: test5
Incoming	1	1252015...	2011-03-...	zjq: test6
Incoming	1	1252015...	2011-03-...	zjq: test8
Incoming	1	1252015...	2011-03-...	zjq: test7
Incoming	9	1252002...	2011-03-...	我是明天会更好 (377026493), 正在用中国移动飞信业务,想加你为好友。
Incoming	12	1252005...	2011-03-...	【飞信小贴士】你可以回复D到本短信号码, 下载手机飞信, 帮你省钱省流
Incoming	12	1252005...	2011-03-...	【飞信小贴士】你开通飞信后还没有登录使用。加密密码服务可以发详P到

### 1. 短信总数

总计

251

此栏信息显示您的短信总数。

### 2. 正常短信条数

正常

148

此栏信息显示您的现存短信总数。

### 3. 已删除短信数

删除	74
----	----

此栏信息将显示您的已删除短信总数。

#### 4. 扫描总数

扫描	29
----	----

系统全方位扫描所得信息总数，包含乱码以及错误信息总数。

#### 5. 短信类型

类型		所有
类型	组	所有
Incoming	3	正常
		删除
		扫描

短消息类型包括现有、已删除、全部消息以及扫描信息总数。

#### 6. 筛选组数目

组NO	0
-----	---

此栏显示当前筛选条件下信息总数。

#### 7. 联系信息

地址	
----	--

此栏显示您的电话、传真、呼叫号码信息。同时支持超长字符串。

#### 8. 搜索结果栏

结果

251

搜索

此栏显示您根据上述条件下，所得信息总数，点击“搜索”按钮后，可在下方列表中查看详情。

9. 列表信息

类型	组	地址	时间	内容
Incoming	3	10658211	2011-01-...	新的1年开始，祝好事接2连3，心情4季如春，生活5颜六色，7彩缤纷，偶尔8
Incoming	7	1252002...	2011-03-...	下载飞信到手机上，就能随时随地给好友发送免费短信，省钱且方便。下
Incoming	7	1252002...	2011-03-...	zjq（1508***6422）想加您为飞信好友，同意并开通飞信回“是”，同意但不
Outgoing	7	1252002...	2011-03-...	Y
Incoming	8	12520	2011-03-...	感谢您成功订制中国移动飞信，回复P获取初始密码，发送QXFX到10086关
Incoming	1	1252015...	2011-03-...	您已与zjq（15082136422）成为好友并免费开通了飞信，回复本短信与TA聊
Incoming	1	1252015...	2011-03-...	zjq: test1
Incoming	1	1252015...	2011-03-...	zjq: test2
Incoming	1	1252015...	2011-03-...	zjq: test3
Incoming	1	1252015...	2011-03-...	zjq: test4
Outgoing	1	1252015...	2011-03-...	Back4
Incoming	1	1252015...	2011-03-...	zjq: test5
Incoming	1	1252015...	2011-03-...	zjq: test6
Incoming	1	1252015...	2011-03-...	zjq: test8
Incoming	1	1252015...	2011-03-...	zjq: test7

1.类型

包括接收短信和发出短信。

2. 组别

此列编码依据来信先后顺序，所有相同号码将为同一数字。如 1598217××××该号码为此手机所接收的第一条短信，那么它在此列中的编码为“1”。

3. 电话号码

此列信息软件将根据电话号码所代表国家地区不同，自动添加相关国家地区区号。

4. 内容

此栏将显示您的短信内容，对于内容超长短信，提供横向条查看完整信息。

操作步骤

第一步,

将您的苹果设备链接至电脑，同时确保您的电脑上已经安装 iTunes，保证此时状态显示“已经连接”

第二步,

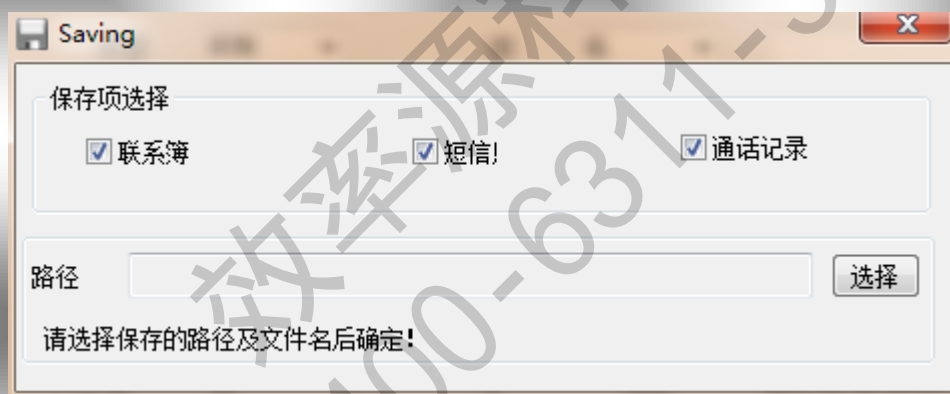
启动程序，打开程序同时，软件自动预读取技术将自动扫描全设备，并在下方列表显示正常与已经删除的短信记录。您也可设定特定条件，选择查看。

第三步,

单击选中的信息记录，点击左方“输出为 Excel”文档保存即可。

第四步,

选择保存路径，即可查看输出的 Excel 文件





### 三、呼叫历史记录

联系簿

短信息

通话记录

总计

102

正常

0

删除

102

扫描

0

类型


















所有

地址

结果

102

搜索

类型	时间	地址	持续时间(s)	国家代码
 Outgoing	2011-07-31 22:28:27	15884499431	177	460
 Outgoing	2011-07-27 19:44:38	13709056437	0	460
 Outgoing	2011-07-26 15:21:28	13619018256	147	460
 Outgoing	2011-07-26 12:35:13	18059240428	49	460
 Outgoing	2011-07-26 12:34:54	18059240428	0	460
 Outgoing	2011-07-26 12:31:40	13619018256	82	460
 Outgoing	2011-07-26 12:31:12	13619	0	460
 Outgoing	2011-07-26 12:10:21	13161788817	82	460
 Outgoing	2011-07-26 12:04:12	01080462111	308	460
 Outgoing	2011-07-26 12:02:29	01080462111826	87	460
 InComing	2011-07-26 11:59:02	02868107071	40	460
 InComing	2011-07-26 11:49:38	01059059185	0	460
 Outgoing	2011-07-26 11:35:04	13811996893	0	460
 Outgoing	2011-07-26 11:33:54	13811996893	0	460
 Outgoing	2011-07-26 11:32:10	+8613008182002	11	460
 InComing	2011-07-26 11:28:52	02868599743	145	460
 Outgoing	2011-07-26 10:27:37	01082210943	0	460

#### 1. 呼入/呼出电话总数

总计 102

此栏信息将显示电话呼入/呼出电话总数。

#### 2. 现存呼入/呼出电话总数

正常 0

此栏信息将显示现存呼入/呼出电话总数。

#### 3. 已删除入/呼出电话总数



删除 102

此栏信息将显示已删除呼入/呼出电话总数。

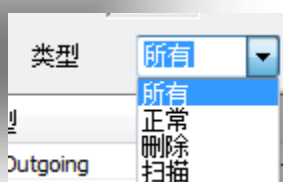
#### 4. 扫描电话数



扫描 0

此栏信息将显示系统扫描电话总数，包括乱码信息数在内。


#### 4. 呼入/呼出电话类型



类型 所有  
所有  
正常  
删除  
扫描

电话呼入/呼出信息栏可选择现有、已删除、全部电话和扫描记录总数。

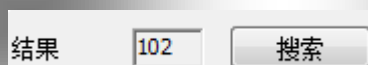
#### 5. 联系信息



地址

此栏显示电话、传真号码信息。同时支持超长字符串。














#### 6. 搜索结果栏



结果 102 搜索

此栏显示根据上述条件下，所得信息总数，点击“搜索”按钮后，可在下方列表中查看每条电话信息详情。

7. 列表信息

类型	时间	地址	持续时间(s)	国家代码
 Outgoing	2011-07-31 22:28:27	15884499431	177	460
 Outgoing	2011-07-27 19:44:38	13709056437	0	460
 Outgoing	2011-07-26 15:21:28	13619018256	147	460
 Outgoing	2011-07-26 12:35:13	18059240428	49	460
 Outgoing	2011-07-26 12:34:54	18059240428	0	460
 Outgoing	2011-07-26 12:31:40	13619018256	82	460
 Outgoing	2011-07-26 12:31:12	13619	0	460
 Outgoing	2011-07-26 12:10:21	13161788817	82	460
 Outgoing	2011-07-26 12:04:12	01080462111	308	460
 Outgoing	2011-07-26 12:02:29	01080462111826	87	460
 InComing	2011-07-26 11:59:02	02868107071	40	460
 InComing	2011-07-26 11:49:38	01059059185	0	460
 InComing	2011-07-26 11:35:34	13619018256	0	460

- 1) 类型
- 包括接听电话和拨打电话。
- 2) 时间
- 此列编码依据来去电时间先后顺序排列。
- 3) 电话号码
- 此列信息软件将根据联系人中所存储的电话号码显示。
- 4) 通话时长
- 此栏将显示通话时间，单位为秒。
- 5) 国家代码
- 此栏将显示您拨打或接听电话所在国家或地区代码。

操作步骤

第一步,

将您的苹果设备链接至电脑，同时确保您的电脑上已经安装 iTunes，保证此时状态显示“已经连接”

第二步,

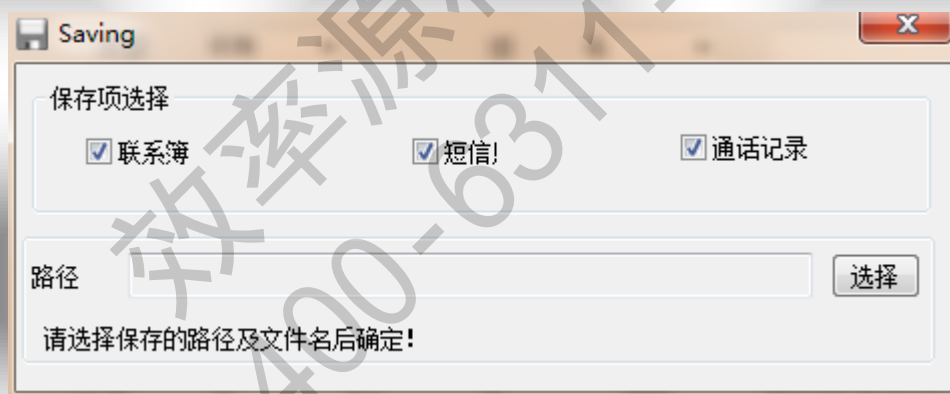
启动我们的程序，在您打开程序同时，我们的自动预读取技术将自动扫描全设备，并在下方列表显示正常与已经删除的通话记录。您也可设定特定条件，选择查看。

第三步,

单击您选中的信息记录，点击左方“输出为 Excel”文档保存即可。

第四步,

选择保存路径，即可查看输出的 Excel 文件



## 配置要求

### 运行环境:

苹果数据恢复软件可以在现有 32 位系统下正常运行，我们支持 Windows® 9x, Me 家庭版操作系统，同时我们也支持 WindowsNT®4.0 以及 Windows®2000, Windows XP, Windows Vista , Windows 7 高级专业版。

### 硬件要求:



MMX-enhanced CPU (Intel ® Pentium ® MMX, Pentium ® II, Celeron ® , Pentium ® III, AMD®K6-2, K-6, Athlon ® , etc.)

32 MB RAM

最低 2 MB 显存

我们同时针对 AMD 64-位 CPU 进行了特别优化设置，以便更快恢复您的宝贵数据。

注：支持所有版本苹果手机的效率源 SD Iphone Mobile 手机恢复取证系统（正式版）将在 2011 年 9 月底正式发售；包含越狱及非越狱版本的苹果手机支持。


详情可访问效率源官网：[www.xlysoft.net](http://www.xlysoft.net)

或致电效率源官方热线：400-6311-393 028-68599739

## SD Iphone Mobile 手机恢复取证系统（正式版）

将为您做的更多：

★ 专业系统配置清单



SD Iphone Mobile 手机恢复取证软件（正式版）

手机数据恢复专用连接线

效率源 Iphone Mobile 手机恢复取证系统（正式版）软件专用加密狗

手机数据恢复专用 U 盘存储器

★ 支持市面越狱及非越狱版本的 Iphone、iPod Touch、iPad



支持越狱及非越狱版本的苹果系列产品（Iphone、iPod Touch、iPad），设备中已删除的

短信息、通话记录、通讯录、轨迹等关键数据恢复获取

★ 备忘录及事件提醒

SD Iphone Mobile 手机恢复  
取证系统将支持 Iphone 手  
机自带备忘录及事件提醒  
文件删除恢复和提取



## ★ 邮件通讯分析



SD Iphone Mobile 手机恢复取证系统可对部分邮件进行本地分析，挖掘案件相关线索关联

## ★ wifi 访问记录获取分析



SD Iphone Mobile 手机恢复取证系统可以获取到 mac 地址，通过 mac 地址可以查询到该 wifi 路由位置，为执法人员挖掘案件相关信息及线索、分析案件关联提供重要信息

注：★为 SD Iphone Mobile 手机恢复取证系统（正式版）所含功能，其他版本除外